


# RX



RX 450h hybride autorechargeable





Chez Lexus, nous avons de quoi être fiers. Nous sommes pionnier et leader de l'électrification des voitures de luxe depuis plus de 15 ans. Plus de 2 million de véhicules hybrides rechargeables se trouvent sur les routes des quatre coins du monde. Une gamme complète de modèles électrifiés qui se distinguent par leur sophistication, leur qualité éprouvée et leur fiabilité primée. Ce sont peut-être des faits impressionnants, mais pour Lexus, les performances ne se limitent pas aux chiffres. Et l'électrification ne se limite pas aux batteries et aux moteurs. C'est l'occasion unique de définir un nouveau type de plaisir de conduite.


Alors quand on fait de l'expérience humaine le héros, il n'y a qu'une question qui compte : qu'est-ce que cela vous fait ressentir ? Conduisez simplement le crossover RX 450h hybride rechargeable et vous comprendrez ce que nous voulons dire.

Il s'agit de Lexus Electrified.



## 01. DES SENSATIONS SAISSANTES

Pages 04-07



## 02. DES SENSATIONS LUXUEUSES

Pages 08-09




## 03. DES SENSATIONS CONNECTÉES

Pages 10-11



## 04. DES SENSATIONS PIONNIÈRES

Pages 14-17



## 05. MODÈLE

Pages 18-19



## 06. VERSIONS

Pages 20-23



## 07. ÉQUIPEMENTS

Pages 24-27



## 08. TECHNOLOGIE

Pages 28-32



## 09. F SPORT

Page 33



## 10. ACCESSOIRES

Pages 34-35



## 11. TEINTES

Pages 36-39



## 12. ÉQUIPEMENTS

Pages 40-45



## 13. DONNÉES TECHNIQUES

Pages 46-49



## 14. DES SENSATIONS VALORISANTES

Pages 50-51



# UN PIONNIER DE LUXE

**Après avoir été le premier SUV hybride de luxe au monde, le RX demeure toujours une référence en matière de sophistication et de raffinement.**

La Lexus RX a le sens de la révolution, elle coule dans ses veines. Il y a près de vingt ans, le tout premier RX inaugurait le SUV de luxe. Quelques années plus tard, nous avons introduit notre technologie hybride révolutionnaire sur le segment.

La volonté de Lexus de repousser les limites du design et des performances des SUV est évidente dans le RX d'aujourd'hui. Vous pouvez le voir et le ressentir. Vous pouvez le voir dans l'avant audacieux et incisif, la posture résolue et sportive et la silhouette gracieuse. Quand vous vous approchez, des détails raffinés apparaissent, comme les feux arrière semblables à des bijoux qui projettent le motif L de Lexus, la calandre signature d'une finesse exceptionnelle, les phares à triple LED saisissants, ou encore le toit qui semble flotter au-dessus de la carrosserie.

Ces éléments de design sont saisissants, mais réalisés avec la discrétion propre à un SUV de luxe.

**UNE PUISSANCE RESPONSABLE : UNE LEXUS HYBRIDE AUTORECHARGEABLE.** La Lexus RX 450h est plus économique et plus respectueuse de l'environnement que les SUV traditionnels à essence ou diesel. Vous apprécierez la motorisation hybride rechargeable avancée de Lexus, qui combine un moteur essence V6 ultra souple à des moteurs électriques à l'avant et à l'arrière. En mode électrique, ces moteurs propulsent le RX 450h pratiquement en silence, sans utiliser de carburant et sans générer de CO<sub>2</sub>. Puissance et responsabilité vont ainsi de pair.

Sur la route, la direction précise et la maniabilité assurée témoignent du travail réalisé par les ingénieurs Lexus et les maîtres-pilotes Takumi pour optimiser l'aérodynamique du RX, améliorer la rigidité et affiner la suspension. Si le sélecteur de mode vous permet d'ajuster les qualités dynamiques du véhicule selon votre style de conduite, c'est peut-être son silence qui est le plus éloquent. Le RX possède une fluidité impressionnante. Son assurance et sa finesse sont telles sur les autoroutes et routes de campagne que le conducteur et ses passagers se sentent instantanément détendus à son bord. Les sensations de dynamique ne sont en rien diminuées : elles sont même améliorées par le raffinement du véhicule. Il en résulte une connexion particulière avec l'asphalte.

À ce moment précis, au volant du RX, les sensations sont tout ce qui importe.

















# LA DÉFINITION DU LUXE

**Derrière le luxe distinctif de la Lexus RX se cachent les artisans Takumi légendaires et un esprit d'hospitalité japonais ancestral.**

Lorsque vous examinez le superbe habitacle du RX, rien ne laisse penser à une production automatisée. Au contraire, vous ressentez toute l'expertise des maîtres-artisans Lexus, travaillant avec passion et minutie pour créer un environnement propice au calme et à la détente.


Dans tout l'habitacle du RX, les compétences de ces artisans expérimentés et leur souci de la perfection sont manifestes. Le volant parfaitement sculpté et cousu main vous met instantanément à l'aise. Les sièges en cuir aux surpiqûres complexes (travail confié à quelques artisans triés sur le volet) sont conçus pour réduire la pression sur le bassin.

**SYSTÈME MARK LEVINSON® INCOMPARABLE, TECHNOLOGIE NANOÉ® AVEC TRAITEMENT SPA.** La définition du luxe. Une définition qui va au-delà du remarquable système audio Mark Levinson® Premium Surround à 15 haut-parleurs, qui a fait l'objet de milliers d'heures de test en laboratoire afin d'être spécifiquement adapté aux propriétés acoustiques de l'habitacle du RX. En outre, la climatisation Climate Concierge utilise la technologie nanoé® pour purifier l'air, désodoriser efficacement les sièges et hydrater la peau et les cheveux.

Chez Lexus, le luxe est intimement lié à l'Omotenashi, un ancien concept japonais qui désigne l'art de devancer les souhaits d'autrui, avant même qu'ils ne se manifestent. Dans le RX, il trouve son expression dans des poignées de porte spéciales qui s'illuminent pour vous accueillir, dans un hayon électrique qui s'ouvre sans contact quand vos bras sont chargés de paquets, ou dans des essuie-glaces qui s'arrêtent automatiquement pour ne pas éclabousser un passager qui entre ou sort du véhicule.

Autant de détails qui vous font vous sentir spécial. Et grâce aux sièges électriques qui reculent pour offrir plus d'espace aux jambes, avec des commandes de climatisation indépendantes à portée de main, vos passagers arrière auront aussi l'impression d'être des hôtes de marque.

Quelle que soit sa définition, le luxe est d'abord une sensation. Et on le ressent à bord du RX.





## DES SENSATIONS SOPHISTIQUÉES

« Nous avons pour principe de construire chaque véhicule  
comme s'il s'agissait du nôtre. »

Maître-artisan Takumi  
Usine de production de Kyushu, Japon




# TECHNOLOGIE INTELLIGENTE

**Le nouveau RX étend votre vie connectée à l'habitacle de votre voiture, tandis que son Lexus Safety System + garantit votre sécurité grâce à ses innovations.**

Véritable havre de paix dès l'instant où vous glissez dans le siège conducteur, l'habitacle du RX apparaît comme un centre de haute technologie, présentant une série de fonctionnalités innovantes conçues pour rendre la conduite plus sûre et plus agréable.

Votre journée est définie par la connectivité, et celle-ci ne s'arrête pas une fois installé dans l'habitacle du RX. Le grand écran tactile 12,3" se synchronise avec Apple CarPlay® ou Android Auto® pour permettre l'accès à vos applications favorites, tandis que l'affichage tête haute projette les données essentielles telles que la vitesse, les commandes de navigation et les alertes de sécurité directement sur le pare-brise. La technologie est présente partout autour de vous, elle vous assiste à chaque virage, mais sans jamais devenir envahissante ou intrusive, et sans détourner votre attention de la route.

**CONNECTÉ À LA VILLE.** Pour faciliter la conduite en ville, le moniteur panoramique offre une vue proche de 360° autour de votre RX, avec un guidage à l'écran pour vous aider à manœuvrer dans les espaces étroits. Vous apprécierez l'application Lexus Link, qui suit vos voyages, vous guide vers votre destination finale une fois que vous êtes garé et vous guide même vers votre voiture.



## **DES TECHNOLOGIES DE SÉCURITÉ QUI VOUS PROTÈGENT AINSI QUE LES AUTRES USAGERS DE LA ROUTE.**


En coulisses, le Lexus Safety System + est constamment à l'œuvre, contribuant à faire de cette voiture l'une des plus sûres jamais construites, une affirmation confirmée par sa note de 5 étoiles aux tests EuroNCAP. Conçu pour prévenir les trois types d'accidents les plus fréquents, le système pré-collision peut même détecter les piétons la nuit ou les vélos qui apparaissent soudainement devant vous en plein jour. Des systèmes tels que la surveillance des angles morts, le régulateur de vitesse dynamique à radar, la lecture des panneaux de signalisation ainsi que Lane Tracing Assist surveillent chaque mouvement du RX en étant prêts à vous avertir ou à intervenir si nécessaire. Et ce n'est pas tout : les feux de route adaptatifs BladeScan® - une première mondiale pour Lexus - aident le conducteur à détecter les piétons et les cyclistes à une plus grande distance, sans toutefois éblouir les véhicules venant en sens inverse.

Avec un tel niveau de technologie intelligente qui veille sur vous, vous ne vous êtes jamais senti aussi en sécurité dans une voiture.





01



02



03

- 01 Chaque Lexus RX comprend le  
Lexus Safety System +
- 02 Les feux de route adaptatifs  
BladeScan®
- 03 L'affichage tête haute couleur ultra  
large











---

## VIVRE UN RÊVE ÉVEILLÉ

---


Dans les années 1990, les moteurs très gourmands en carburant étaient la norme pour les voitures de luxe. Au tournant du millénaire, face au réchauffement climatique, la nécessité s'impose de réduire les émissions par le biais de l'électrification. De nouvelles solutions sont nécessaires en matière de motorisations. Et le premier constructeur de luxe à marquer un réel changement, c'est Lexus.

Avec tous les principaux composants hybrides développés et fabriqués en interne, nos hybrides électrifiés se sont révélés être particulièrement raffinés, exaltants à conduire et exceptionnellement durables.

Deux décennies plus tard, la vision Lexus d'une mobilité sans émissions est devenue une ligne de conduite. Avec chaque voiture électrifiée que nous lançons, la destination finale se rapproche de plus en plus.







### **PIONNIER ET LEADER DE L'ÉLECTRIFICATION DES VOITURES DE LUXE**

Depuis le lancement de notre première berline de luxe il y a plus de 30 ans, Lexus est devenue synonyme de design exceptionnel, de qualité et de raffinement. Peut-être plus important encore, nous sommes également pionniers et leaders dans l'électrification des voitures de luxe. Une entreprise qui ne cesse d'innover et d'anticiper les besoins des conducteurs. C'est cette approche unique qui a donné naissance au premier hybride de luxe au monde en 2005 - le SUV RX 400h.



### **HYBRIDE AUTORECHARGEABLE, HYBRIDE PLUG-IN OU ENTIÈREMENT ÉLECTRIQUE**

Aujourd'hui, Lexus propose pas moins de six incroyables modèles hybrides autorechargeables, et la majorité des hybrides haut de gamme circulant sur les routes arborent l'insigne Lexus. Aucun autre constructeur automobile de luxe ne peut rivaliser avec notre expérience dans le développement, la construction, l'entretien et le recyclage d'hybrides. Nos véhicules hybrides autorechargeables ne nécessitent pas de branchement et peuvent rouler en mode électrique, sans utiliser de carburant et sans générer d'émissions.

Dans le cadre de notre nouvelle vision « Lexus Electrified », nous avons présenté la première Lexus tout électrique, l'UX 300e, en 2020. Marquant le prochain chapitre de l'électrification, la première Lexus hybride plug-in, le NX 450h+, vient d'élargir encore davantage notre gamme électrique, avec une nouvelle plateforme dédiée aux véhicules électriques qui suivra.



### **L'AVENIR, C'EST 'LEXUS ELECTRIFIED'**

Malgré l'immense succès de la gamme hybride autorechargeable Lexus, se reposer sur ses lauriers n'est pas une option. C'est pourquoi nous avons lancé la vision « Lexus Electrified » et le concept « électrifié » LF-30. Créée pour porter le plaisir de conduire à un niveau supérieur, Lexus Electrified est une approche intégrée des groupes motopropulseurs électriques, du contrôle de posture avancé et d'autres technologies d'électrification. Démontrant notre vision, l'extérieur audacieux et le poste de conduite centré sur le conducteur du concept « électrifié » LF-30 incarne tout ce que signifie « Lexus Electrified ». Bénéficiant de plus de deux décennies d'expérience en matière d'électrification, avec ses quatre moteurs électriques intégrés, sa direction assistée électrique et son contrôle de posture avancé Lexus, il offre une expérience de conduite unique.





# PROJET INITIÉ PAR LEXUS



## RESSENTIR LA DIFFÉRENCE DE CONDUIRE UNE LEXUS HYBRIDE AUTORECHARGEABLE

### QU'EST-CE QU'UNE LEXUS HYBRIDE AUTORECHARGEABLE ?

Alliant la puissance d'un moteur essence ultrasouple à un ou plusieurs moteurs électriques de pointe, les hybrides autorechargeables de Lexus ont toujours été la référence en matière d'électrification des voitures de luxe. Pour votre commodité, les hybrides de Lexus se rechargent pendant que vous roulez, ralentissez ou freinez, ce qui signifie que vous n'avez jamais à les brancher ou à vous soucier de l'autonomie de la batterie. Asseyez-vous et profitez d'un incroyable mélange de puissance et de contrôle, tout en sachant que votre Lexus est plus efficace et produit beaucoup moins d'émissions que n'importe quel moteur conventionnel.

### POURQUOI L'ÉLECTRIFICATION EST-ELLE IMPORTANTE ?

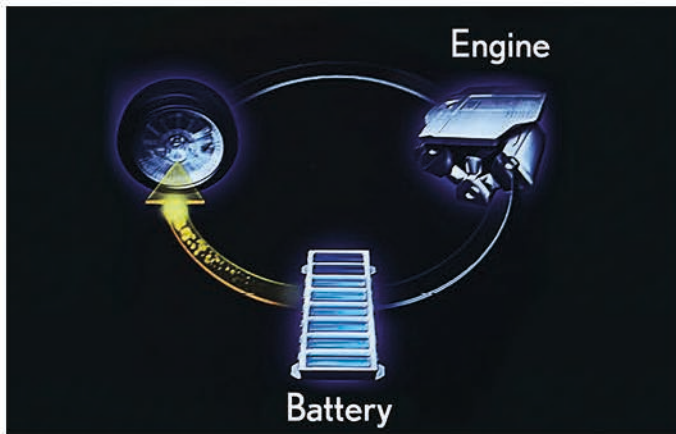
Afin de réduire les gaz à effet de serre et d'atteindre notre objectif de devenir une entreprise zéro émission d'ici 2050, nous pensons que l'électrification efficace des véhicules est essentielle. Depuis le lancement du RX 400h, la première voiture de luxe électrifiée au monde, Lexus a pris l'initiative de développer et de promouvoir l'utilisation généralisée des hybrides autorechargeables écologiques. En plus de réduire les émissions de nos voitures, d'ici 2050, nous prévoyons d'atteindre notre objectif zéro émission de CO<sub>2</sub> dans toutes les usines de fabrication de Lexus et de minimiser leur consommation d'eau.

### QU'EST-CE QUE ÇA FAIT DE POSSÉDER UNE LEXUS HYBRIDE ?

Nous travaillons dur pour que votre Lexus hybride soit un plaisir à conduire et à posséder. Plus de 475 000 véhicules hybrides de Lexus circulent sur les routes européennes aujourd'hui, et tous sont construits dans une usine de production ultramoderne prévue à cet effet au Japon selon les normes de qualité rigoureuses qui permettent aux véhicules hybrides de Lexus de remporter régulièrement des distinctions pour leur fiabilité dans le monde entier. Outre le raffinement saisissant, vous apprécierez les coûts d'exploitation considérablement réduits : il n'est pas seulement question de carburant, mais aussi de réduction dans les dépenses pour les freins, les pneus et d'autres composants, grâce au freinage régénératif et aux systèmes de contrôle de puissance avancés.

En savoir plus : [fr.lexus.be/hybrid](http://fr.lexus.be/hybrid) - [www.lexus.lu/hybrid](http://www.lexus.lu/hybrid)



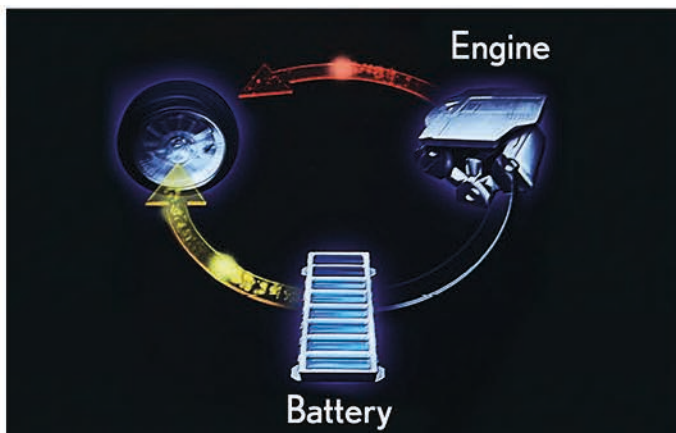
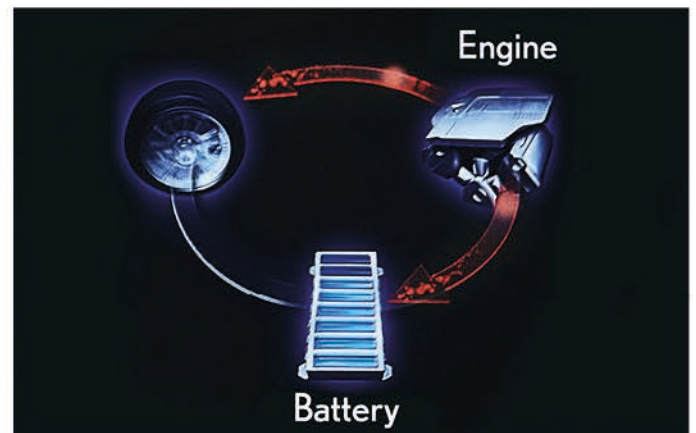


## ZÉRO ÉMISSION À BASSE VITESSE

Au démarrage et à vitesse réduite, le RX 450h peut fonctionner grâce aux puissants moteurs électriques avant et arrière, la batterie hybride fournissant l'électricité nécessaire. À ce stade, votre véhicule est pratiquement silencieux, ne consomme pas de carburant et produit zéro émission.

## QUASI SILENCIEUX EN VITESSE DE CROISIÈRE

Les véhicules hybrides autorechargeables de Lexus sont relaxants et agréables à conduire. À vitesse élevée, le moteur essence intervient, presque silencieusement, et bénéficie de l'assistance des moteurs électriques si nécessaire. Le moteur tournant à une vitesse optimale, le surplus de puissance peut être utilisé pour charger la batterie. Outre les faibles émissions et la consommation de carburant, cette distribution quasiment parfaite de l'essence et de l'électricité procure également le plaisir de conduite extraordinaire qui caractérise le RX 450h.

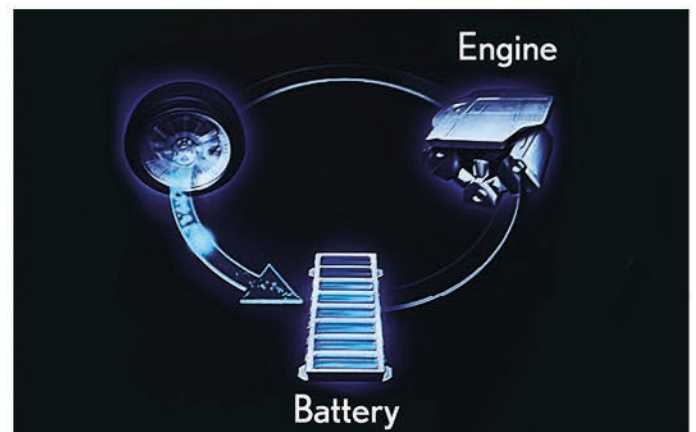


## ACCÉLÉRATION LINÉAIRE RAPIDE

Les véhicules hybrides autorechargeables de Lexus sont agréables à conduire. Lorsque vous accélérez à fond, les moteurs électriques viennent soutenir le moteur essence 3,5 litres V6 du RX 450h en y ajoutant leur puissance électrique. L'ensemble délivre une poussée vigoureuse de couple qui procure une accélération linéaire rapide à l'instant précis où vous en avez besoin.

## FREINAGE RÉGÉNÉRATIF, PAS DE RACCORDEMENT

En décélération, en roue libre ou au repos, le moteur essence se coupe souvent en silence, réduisant les émissions à zéro. Lorsque vous freinez, ou lorsque vous relâchez la pédale d'accélérateur, le freinage régénératif exploite l'énergie cinétique de votre voiture (gaspillée dans les voitures conventionnelles). Le RX 450h la convertit en énergie électrique et la stocke dans la batterie hybride, en plus de l'énergie générée lors de la conduite à vitesse élevée, ce qui signifie qu'il n'a jamais besoin d'être branché.





# LE RX 450h

Propulsé par notre technologie hybride innovante, le RX 450h hybride autorechargeable associe intelligemment un moteur essence V6 3,5 litres et deux moteurs électriques, pour une conduite quatre roues motrices d'une fluidité parfaite. Grâce au couple instantané des moteurs électriques, vous pouvez accélérer jusqu'à 100 km/h en 7,7 secondes, tout en n'émettant que 172 g/km\* de CO<sub>2</sub>. À faible vitesse, votre RX 450h basculera souvent en mode électrique. La voiture devient quasiment silencieuse, ne consomme pas de carburant et ne génère pas de CO<sub>2</sub> ni de NO<sub>x</sub>. La batterie hybride du RX 450h ne nécessite pas de recharge et est extrêmement compacte, ce qui permet de bénéficier d'un volume de coffre généreux. Enfin, vous serez également impressionné par les faibles coûts de fonctionnement et d'entretien de votre RX 450h comparativement aux SUV de luxe classiques.

\* Pour le RX 450h avec équipement de série.



## MOTEUR ESSENCE 3,5 LITRES

Doté d'un moteur V6 essence de 3,5 litres à cycle Atkinson et de deux moteurs électriques à haut rendement, le Lexus Hybrid Drive intégré au RX 450h hybride autorechargeable offre d'excellentes performances tout en respectant l'environnement, avec des émissions de CO<sub>2</sub> de 172 g/km\* et une consommation de 7,6 l/100 km\*. Au freinage et à la décélération, l'énergie cinétique est récupérée par les deux moteurs électriques et convertie en énergie électrique. Celle-ci est alors stockée dans la batterie hybride compacte (logée sous les sièges arrière) pour un usage ultérieur, par exemple en mode électrique ou lors d'une vive accélération.

\* Pour le RX 450h avec équipement de série.

## BATTERIE HYBRIDE

Dotée d'un design innovant en deux parties et logée sous la banquette arrière pour ne pas empiéter sur le compartiment à bagages, la batterie hybride affiche un excellent rapport poids/puissance. Le RX 450h recharge sa batterie hybride lorsque c'est nécessaire, en utilisant l'électricité produite lors de la conduite et au freinage, et ne doit donc jamais être rechargé.

## TRANSMISSION HYBRIDE

Ne prenant pas plus de place qu'une transmission automatique classique, le moteur électrique avant de 123 kW, le générateur et le mécanisme de distribution de la puissance sont logés dans une transmission hybride ultra compacte. Les ressources énergétiques sont gérées par une unité de contrôle de puissance avancée qui optimise en continu l'attribution de la puissance - électrique, essence ou la combinaison des deux. Sur le RX 450h, l'innovant système E-FOUR et ses quatre roues motrices comprend un moteur électrique supplémentaire de 50 kW monté sur l'essieu arrière, qui fournit un couple instantané à la demande.







## RX 450h

Jantes en alliage 18", pneus toutes saisons 235/65 R18

Calandre signature à maillage en L

Phares, bi-LED avec feux de route automatiques (AHB)

Revêtement des sièges en cuir ProLuxe

Système audio premium à 9 haut-parleurs

Écran tactile 8"



## BUSINESS LINE

Jantes en alliage 18", pneus 235/65 R18

Calandre signature à maillage en L

Phares, triple LED avec feux de route automatiques (AHB)

Garnissage en cuir

Système audio premium à 12 haut-parleurs

Écran tactile 8"

Lexus Navigation





## EXECUTIVE LINE

Jantes en alliage 20", pneus 235/55 R20  
 Calandre signature à maillage en L  
 Toit ouvrant électrique basculant/coulissant  
 Phares, triple LED avec feux de route automatiques (AHB)  
 Garnissage en cuir  
 Système audio premium à 12 haut-parleurs  
 Écran tactile 12,3"  
 Lexus Premium Navigation



## PRIVILEGE LINE

Jantes en alliage 20" à revêtement ultra chrome, pneus 235/55 R20  
 Calandre signature à maillage en L  
 Toit ouvrant électrique basculant/coulissant  
 Phares, triple LED avec BladeScan® AHS  
 Garnissage en cuir semi-aniline  
 Système audio Mark Levinson® Premium Surround à 15 haut-parleurs  
 Écran tactile 12,3"  
 Lexus Premium Navigation



## F SPORT LINE

Jantes en alliage 20" F SPORT, pneus 235/55 R20

Calandre signature à maillage en F

Toit ouvrant électrique basculant/coulissant

Phares, triple LED avec BladeScan® AHS

Garnissage en cuir, sièges avant F SPORT exclusifs

Système audio Mark Levinson® Premium Surround à 15 haut-parleurs

Écran tactile 12,3"

Lexus Premium Navigation







**01. JANTES EN ALLIAGE 18"**

Pour un look inédit et sophistiqué, les jantes à 5 branches doubles avec revêtement usiné Dark Grey Metallic équipent de série le RX 450h avec équipement de série et la Business Line.

**02. JANTES EN ALLIAGE 20"**

Les jantes dynamiques à 5 branches doubles avec revêtement usiné Dark Silver sont de série sur la version Executive Line.

**03. JANTES EN ALLIAGE 20"**

Spécialement conçues pour le RX, ces impressionnantes jantes à 10 branches doubles avec revêtement ultra chrome équipent de série les modèles Privilege Line.

**04. HAYON ÉLECTRIQUE MAINS-LIBRES**

Un hayon à ouverture télécommandée présente de nombreux avantages pratiques, surtout quand vous avez les bras chargés. Avec la clé en poche ou dans un sac, il vous suffit de placer votre pied sous le pare-chocs arrière et le hayon s'ouvre ou se ferme automatiquement. De plus, le hayon du RX dispose désormais d'un bouton de verrouillage.

**05. TOIT OUVRANT/RAILS DE TOIT EN ALUMINIUM**

Un toit électrique en verre, basculant et coulissant peut être installé sur le RX 450h. Des rails de toit en aluminium extrudé sont également disponibles sur le RX. Améliorant l'aspect général, ils offrent des fonctionnalités sportives pour le transport de skis, de vélos ou de planches de surf.

**06. TOIT PANORAMIQUE**

Un large toit panoramique installé en usine ajoute une sensation de liberté et illumine l'intérieur des rayons du soleil. Une ouverture en verre à l'avant laisse pénétrer l'air frais dans l'habitacle.

**07. PHARES AVANT TRIPLE LED**

Ces phares sont dotés d'unités LED compactes à triple projecteur, de la technologie révolutionnaire BladeScan® AHS et de feux diurnes en L qui soulignent le motif en pointe de flèche de Lexus.

**08. FEUX ANTIBROUILLARDS LED / FEUX DE VIRAGE**

Les feux antibrouillards LED avant sont juxtaposés à la calandre signature et aux feux de jour LED et sont équipés de feux de virage LED à haute luminosité. Par rapport aux ampoules classiques, ils contribuent à réduire la consommation d'énergie globale.

**09. INDICATEURS LED SÉQUENTIELS**

Améliorant son look sophistiqué, les indicateurs LED séquentiels avant et arrière démarquent davantage encore le RX 450h dans la circulation.

**10. FEUX ARRIÈRE À LED**

Les feux arrière LED créent un motif en L à effet cristal immédiatement reconnaissable. Ces feux arrière ultra larges offrent une visibilité impeccable ainsi qu'un look saisissant.

**11. ÉCLAIRAGE DE BIENVENUE**

Lorsque vous approchez du RX avec la clé en poche ou dans votre sac, une lumière douce sur les poignées de porte apparaît pour vous accueillir.

**12. RÉTROVISEURS DE POINTE**

Conçus pour réduire le bruit du vent, les rétroviseurs extérieurs chauffants intègrent un clignotant, le moniteur d'angle mort et le moniteur à vue panoramique. La technologie électrochromatique réduit l'éblouissement en conduite de nuit et rabat électriquement les rétroviseurs lors de manoeuvres dans des espaces exigus. En marche arrière, ils s'inclinent également vers le bas pour une meilleure vision.

**13. TOIT FLOTTANT**

À l'arrière du RX, vous remarquez les piliers C chromés et noirs distinctifs qui offrent un effet de toit flottant jamais vu encore sur une Lexus.





01



02



03



04



05



06



07



08



09



10



11



12



13



01



02




03



04



05



06



07

### 01. VOLANT CUIR

Ce volant cuir trois branches présente des repos pour les doigts et une section transversale optimisée pour s'adapter confortablement à vos mains. Disponible en option avec chauffage pour les matinées plus froides. Des commutateurs intégrés contrôlent l'audio, le téléphone, l'écran multi-informations, le DRCC (Dynamic Radar Cruise Control) et le LTA (Lane Tracing Assist).

### 02. CLIMATE CONCIERGE/TECHNOLOGIE NANO'E®

En contrôlant en permanence les températures à l'intérieur et à l'extérieur du RX, le système "Climate Concierge" ajuste automatiquement la température de l'habitacle, du siège et du volant. Des capteurs infrarouges contrôlent la température corporelle de vos passagers arrière et règlent la climatisation et le chauffage/le refroidissement des sièges. En outre, la technologie nano'e® primée libère des particules microscopiques chargées négativement dans l'habitacle pour purifier l'air et désodoriser efficacement les sièges. Ces particules ont également un effet agréable, hydratant sur votre peau et vos cheveux.

### 03. SIÈGES AVANT

Les sièges avant en cuir somptueux utilisent le processus de production de la "mousse intégrée". Cette technologie inspirée des sports moteurs offre un meilleur confort et un support latéral, et une ventilation de siège à aspiration puissante est également disponible.

### 04. PORTE-GOBELETS RÉGLABLES

Intelligemment conçus, les deux porte-gobelets sur la console centrale disposent d'un tapis adhésif vous permettant d'ouvrir facilement les bouteilles en plastique d'une seule main. Les porte-gobelets avant sont réglables et peuvent recevoir de grandes bouteilles en plastique ou de petites tasses et canettes.

### 05. ESPACE FLEXIBLE

Une banquette arrière pratique rabattable 40:20:40 est proposée de série sur tous les modèles RX, ce qui permet un arrimage facile de gros objets tels qu'un vélo ou une planche de surf. La trappe centrale vous permet de transporter de longs objets comme des skis. Lorsque tous les sièges arrière sont rabattus, il y a aussi de la place pour transporter des objets plus encombrants.

### 06. PALETTES DE CHANGEMENTS DE VITESSE

Sélectionnez la position "M" pour profiter de changements de vitesse manuels en utilisant les palettes placées derrière le volant. Vous pouvez également les utiliser lorsque vous roulez dans la plage D afin de passer le rapport sans ôter les mains du volant. Cela vous permet d'utiliser le frein moteur ainsi que la rétrogradation active en préparation d'une accélération.

### 07. RANGEMENT POUR TÉLÉPHONE / SIX PORTS USB

Sur la console centrale, vous trouverez un compartiment de rangement pratique pour votre smartphone. Pour recharger des appareils, vous avez maintenant deux ports USB à l'avant de la console centrale, deux ports sous l'accoudoir et encore deux ports supplémentaires à l'arrière de la console.







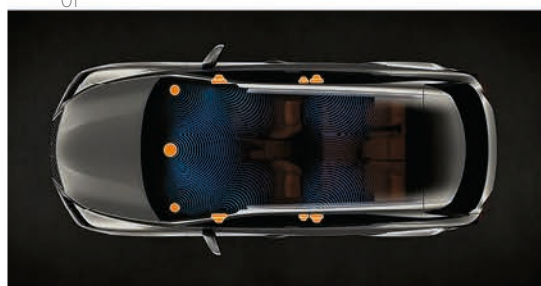
01




02



03



04



05



06

### 01. ÉCRAN MULTI-INFORMATIONS

Cet écran tft couleur de 4,2 pouces (Thin Film Transistor) est installé entre les deux principaux panneaux d'instruments et vous informe sur toutes les données clés comme les avertissements de sécurité et les instructions de navigation.

### 02. HORLOGE ANALOGIQUE

Afin de minimiser les mouvements oculaires du conducteur, cette horloge analogique magnifiquement exécutée est placée de son côté, dans la zone d'affichage. Pour plus de commodité, lorsque vous entrez dans un fuseau horaire différent, l'horloge enregistre votre position GPS et se règle en conséquence.

### 03. MONITEUR DE VISION PANORAMIQUE

Pour une plus grande facilité de conduite dans les espaces réduits, quatre caméras fournissent une vue à 360° du véhicule. Le moniteur de vision panoramique crée également une image 3D virtuelle de votre RX, avec un guidage à l'écran pour vous aider à manœuvrer en ville.

### 04. SYSTÈME AUDIO PREMIUM À 9 OU 12 HAUT-PARLEURS

Un système audio premium à 9 haut-parleurs est prévu de série sur le RX 450h avec équipement de série. Ce système dispose d'un tuner RDS AM/FM, d'un lecteur de CD et d'une connectivité Bluetooth®. Le système audio premium à 12 haut-parleurs (avec caisson de basses) est de série sur le RX 450h Business Line et Executive Line.

### 05. MARK LEVINSON® À 15 HAUT-PARLEURS

Le système audio Mark Levinson® Premium Surround à 15 haut-parleurs avec technologie GreenEdge™ est adapté aux propriétés acoustiques du RX. Il délivre une expérience numérique à 7.1 canaux incomparable, digne d'un home cinéma, et encore renforcée par le système Clari-Fi™ qui restitue le son perdu lors de la compression au format MP3. De série sur la F SPORT Line et sur la Privilege Line

### 06. AFFICHAGE TÊTE HAUTE EXTRA LARGE

Les données du véhicule sont projetées en couleur directement sur le pare-brise. Le large affichage tête haute (240 x 90 mm) vous permet de vérifier des données telles que les commandes de navigation, les fonctions de sécurité, les informations de la voiture ou les paramètres audio sans détourner les yeux de la route.





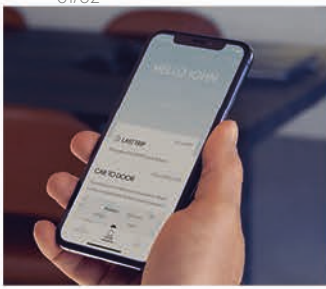
01/02



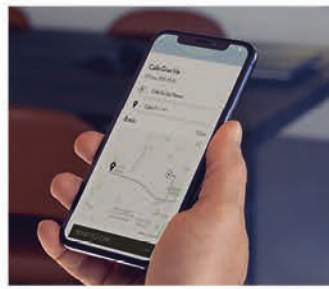
03



04



05



05



06

## 01. ÉCRAN TACTILE 12,3" EXTRA LARGE

Le large écran tactile haute résolution de 12,3 pouces est idéalement positionné pour une conduite en toute décontraction. Il peut être scindé pour accéder simultanément à plusieurs informations, comme la navigation, les données relatives à la climatisation ou l'audio.

## 02. INTÉGRATION POUR SMARTPHONE

Grâce à Apple CarPlay® et Android Auto®, le RX vous permet d'afficher et d'utiliser aisément certaines applications de votre smartphone sur l'écran tactile 12,3 pouces.

## 03. LEXUS PREMIUM NAVIGATION

Pourvues d'un graphisme en 3D ultra net et de nombreuses options telles que la recherche de points d'intérêt, les cartes sont mises à jour par le biais de la technologie "Over The Air". Pour plus de commodité, le système comprend également un manuel d'utilisation électronique. Pour améliorer la navigation, des services en ligne sont également disponibles, tels que les informations routières, la recherche de parkings, la recherche de stations-service, les prévisions météo, Google Search et Google Street View.

## 04. PAVÉ TACTILE

Vous pouvez contrôler l'écran tactile 12,3 pouces par le biais du pavé tactile monté dans la console centrale, ou par commandes vocales. L'interface du pavé tactile a été conçue pour être utilisée de façon aussi intuitive qu'un smartphone, avec des opérations comme le défilement, le pincement et le double tap.

## 05. LEXUS LINK - SERVICES CONNECTÉS

Se connecter à l'application Lexus Link transforme votre RX en une voiture connectée. Lexus Link vous permet d'accéder directement à des services connectés tels que:

- 📍 Trouver ma voiture: localise votre Lexus et vous guide vers elle
- 🚑 Assistant accident: informe les services d'urgence, selon la gravité de l'accident
- 🔧 Service et entretien: vous aide à gérer les soins de votre RX
- 📍 Envoyer la destination: vous permet de planifier un itinéraire sur un autre appareil et de l'envoyer à votre Lexus, tandis que "car to door" vous guide à pied à votre destination finale une fois que vous vous êtes garé

## 06. CHARGEUR SANS FIL

Vous pouvez recharger les smartphones compatibles via le chargeur sans fil à induction, placé de manière pratique sur la console centrale du RX.

## 07. HOTSPOT WI-FI

Désormais disponible sur le RX, ce système fournit une connexion internet 4G haut débit et très stable, et vous permet de connecter sans fil jusqu'à 10 appareils tels que des ordinateurs portables, tablettes ou smartphones.



01



03



05



02



04



06

### 01. LEXUS SAFETY SYSTEM +

Développé dans l'objectif de réduire le nombre d'accidents de la route, le RX est équipé du nouveau Lexus Safety System + incluant les dispositifs suivants :

### 02. SYSTÈME PRÉ-COLLISION

Le système pré-collision du RX est désormais capable de détecter les piétons la nuit et permet la détection de jour des cyclistes. Pour ce faire, la sensibilité de la caméra et la plage dynamique ont été améliorées, afin de réduire les accidents dans l'obscurité, par exemple lorsqu'un piéton se trouvant devant un véhicule venant en sens inverse est difficile à voir à cause des feux de ce véhicule. De plus, la zone de détection du radar à ondes millimétriques a été élargie pour permettre la détection des cyclistes durant la journée. Si le système estime que le risque de collision est élevé, les freins sont automatiquement appliqués pour éviter la collision ou réduire les dommages en cas de collision.

### 03. LANE TRACING ASSIST

Le dernier Lane Tracing Assist aide à maintenir le RX centré dans sa bande de circulation. Il fournit également une assistance dans les virages, selon un rayon plus serré que le système précédent. En cas de sortie de voie probable, il déclenche le système de prévention du franchissement de ligne et aide le conducteur à replacer le véhicule au centre de sa file.

### 04. RÉGULATEUR DE VITESSE DYNAMIQUE À RADAR

Le Dynamic Radar Cruise Control (DRCC) utilise le capteur du radar à ondes millimétriques et la caméra pour détecter le véhicule qui précède et maintenir une distance adéquate. Si le véhicule qui roule devant vous s'arrête, le système stoppera également le RX. Lorsque le véhicule qui précède repart, le RX redémarre et continue à le suivre.

### 05. LECTURE DES PANNEAUX DE SIGNALISATION

La lecture des panneaux de signalisation (Road Sign Assist, RSA) du RX identifie la signalétique routière et en communique le contenu au conducteur sur l'écran multi-informations. En association avec le régulateur de vitesse dynamique à radar, la vitesse du véhicule peut être rapidement adaptée en fonction de la limitation de vitesse identifiée par le système RSA.

### 06. FEUX DE ROUTE ADAPTATIFS BLADESCAN® AHS

Le RX reçoit en première mondiale le système BladeScan® Adaptive High-Beam System. La lumière des 12 LED est projetée sur les lames d'un miroir circulaire tournant à 6000 tr/min, puis à travers une lentille. BladeScan® AHS aide le conducteur à détecter les piétons et les panneaux de signalisation plus clairement et à une plus grande distance, sans éblouir les véhicules venant en sens opposé.

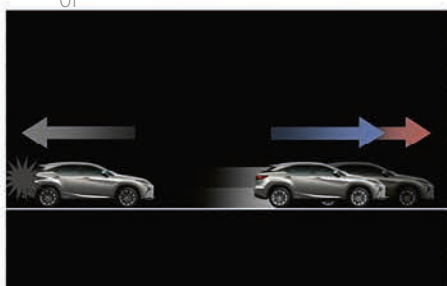
Le système Lexus Safety System + ne peut en aucun cas se substituer à une conduite prudente et avisée. Veuillez lire attentivement les instructions avant d'utiliser le système et rappelez-vous que le conducteur est toujours tenu de conduire prudemment.

Ces spécifications et équipements peuvent varier en conformité avec les conditions et exigences locales. Renseignez-vous auprès de votre concessionnaire Lexus agréé.





01



03



04



05

### 01. 10 AIRBAGS

Tous les modèles RX sont équipés de dix airbags et de pré-tensionneurs de ceinture de sécurité. Lors d'une collision, les capteurs d'intensité d'impact activent les airbags conducteur/passager avant en deux parties et les airbags latéraux en conséquence. Les passagers avant bénéficient également d'airbags pour la protection des genoux, tandis que les airbags rideaux sont présents sur toute la longueur des vitres latérales.

### 02. EURO NCAP 5-STAR RATING

Le RX 450h s'est vu décerner la cote la plus haute de cinq étoiles aux prestigieux tests Euro NCAP. Dans toutes les catégories, les scores étaient bien supérieurs aux valeurs minimales requises pour atteindre les cinq étoiles, avec le meilleur score pour la protection des piétons jamais obtenu par un gros SUV. Cela place le RX 450h parmi les véhicules les plus sûrs dans son segment.

### 03. CAPTEURS DE STATIONNEMENT INTELLIGENTS

Les capteurs de stationnement avant ou arrière vous alertent quand ils détectent un objet sur votre chemin à une vitesse inférieure à 15 km/h. En plus, le Drive Force Limiting Control réduit l'accélération et vous avertit de 'freiner' via l'écran multi-informations. Si une collision s'avère inévitable, le Brake Control arrêtera le RX.

### 04. MONITEUR D'ANGLE MORT

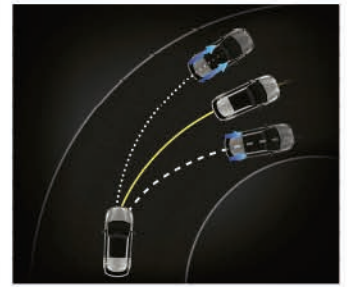
Des radars situés dans le pare-chocs arrière détectent les véhicules se trouvant sur les bandes adjacentes qui ne sont pas visibles dans les rétroviseurs extérieurs. Si le conducteur indique un changement de voie et qu'un véhicule entre dans l'angle mort, le moniteur d'angle mort émet un signal d'avertissement dans le(s) rétroviseur(s) concerné(s).

### 05. ALERTE DE TRAFIC TRANSVERSAL ARRIÈRE ET FREINAGE

L'alerte de trafic transversal arrière et freinage, qui améliore la sécurité fournie par les capteurs de stationnement intelligents, utilise le radar du moniteur d'angle mort pour détecter des véhicules qui approchent dans la zone située derrière le RX lors de la marche arrière dans des parkings. Si une collision s'avère probable, le Drive Force Limiting Control et le Brake Control seront activés pour éviter ou limiter les dommages de la collision.




01



02



03



04



05

### 01. SÉLECTION DU MODE DE CONDUITE

Située sur la console centrale, la fonction de sélection du mode de conduite (Drive Mode Select) vous permet de choisir entre ECO, NORMAL, SPORT S et SPORT S+ pour maximiser l'efficacité, le dynamisme ou le raffinement de la voiture. Pour la première fois, les conducteurs de RX peuvent également utiliser le mode "CUSTOMIZE" pour régler - selon leurs préférences - le moteur, le système hybride, le châssis et les fonctions de climatisation.

### 02. ALL-WHEEL DRIVE / E-FOUR

Les modèles RX 450h sont équipés d'E-FOUR qui offre des performances inégalées et une traction confiante sur terrain plus difficile. La transmission E-FOUR innovante propose l'ajout d'un moteur électrique de 50 kW monté sur l'essieu arrière, qui fournit un couple instantané sur demande.

### 03. SUSPENSION VARIABLE ADAPTATIVE

Pour une conduite encore plus précise et raffinée, la suspension variable adaptative contrôle la force d'amortissement aux quatre roues. Elle comprend 650 niveaux de réglage.

### 04. CHÂSSIS PLUS SOLIDE

Le RX est incroyablement précis et réactif grâce à un châssis plus solide, une suspension améliorée, des essieux plus rigides et une technologie de direction améliorée. Le recours accru au soudage laser et aux techniques de liaison adhésive a permis de produire un SUV d'une grande robustesse, qui offre au conducteur une excellente maniabilité.

### 05. AÉRODYNAMISME AVANCÉ

Le RX présente une excellente aérodynamique grâce à un soubassement de carrosserie presque plat et un becquet arrière. Afin de réduire le coefficient de traînée général, les ingénieurs de Lexus ont également redessiné les rétroviseurs extérieurs et ajouté des ailettes à des positions stratégiques sur le véhicule. Ces mesures améliorent la stabilité et la manipulation, mais elles améliorent également l'efficacité énergétique et réduisent le bruit du vent.





01



02



03



04



05



06

### 01. INTÉRIEUR F SPORT

La sellerie cuir en Black, Black avec White Accent et Flare Red accorde aux modèles RX F SPORT un look distinctif. Les sièges exclusifs F SPORT proposent la technologie "moussage intégré" pour soutien latéral supplémentaire dans les virages. Les inserts en aluminium complètent parfaitement le volant F SPORT magnifiquement ciselé, inspiré de celui de notre supercar LFA emblématique. Avec une finition en cuir perforé, le style du levier de vitesses est assorti au volant afin de créer un look sportif exaltant.

### 02. DESIGN F SPORT

Une calandre signature F SPORT exclusive accentue l'aspect dynamique du RX F SPORT. Des éléments tels que le badge F SPORT (intégrant les virages du circuit de Fuji), les rétroviseurs extérieurs noirs et les jantes en alliage F SPORT 20" distinctives soulignent le caractère sportif du SUV.

### 03. AMORTISSEURS AVANT ET ARRIÈRE PERFORMANCE

Pour une conduite plus agile et raffinée, les amortisseurs performance sont montés à l'avant et à l'arrière des modèles RX F SPORT.

### 04. JANTES 20" F SPORT

Conçues exclusivement pour la F SPORT Line, ces jantes en alliage 20" sont finies en peinture métallisée foncée pour refléter les aspects sportifs de la voiture.

### 05. INSTRUMENTS F SPORT

Ce compteur central F SPORT est équipé de la technologie tft (Thin Film Transistor) innovante et présente un design hérité de la supercar LFA. L'écran dispose d'une aiguille de tachymètre et d'un indicateur de vitesse numérique, comme sur les voitures de la gamme F de Lexus.

### 06. CAPTEUR G

Pour une transmission plus engageante, un écran capteur G affiche les forces G latérales et longitudinales du RX F SPORT sur l'écran multi-informations. L'écran affiche également l'angle de braquage, la position des gaz et la pression des freins hydrauliques.

## ACCESSOIRES



01



02



03



04



05



06



07



08



09



10



11



12



13



14



15



## 01. PORTE-VÉLO DE TOIT

Porte-vélo verrouillable et léger avec des poignées spéciales pour fixer les roues des vélos et le cadre. De manière assez pratique, le cadre peut être réglé à hauteur du toit.

## 02. PORTE-SKIS ET SNOWBOARD

Verrouillable avec une adhérence intérieure souple pour fixer skis ou snowboards sans les abîmer. Se fixe aux barres transversales de votre voiture et peut contenir 6 paires de skis ou 4 snowboards.

## 03. COFFRE À BAGAGES

Un design aérodynamique grande capacité idéal pour les vacances. Il s'ouvre des deux côtés, possède un verrouillage central multi-points et est peint en couleur titan avec un couvercle texturé 'aeroskin'.

## 04. BARRES TRANSVERSALES\*

Pour utilisation avec les rails de toit pré-montés de votre voiture. Les barres transversales se verrouillent sur les rails et forment une base solide pour le transport d'une large gamme d'accessoires spécialisés.

## 05. GARNITURE CHROMÉE DE PORTE LATÉRALE

Le chrome suivant les contours latéraux inférieurs de votre RX souligne son style urbain.

## 06. GARNITURE DE COFFRE INFÉRIEURE ARRIÈRE

Subtile, mais très élégante. La garniture chromée s'inscrit au bas de la porte du coffre pour ajouter un détail de conception supplémentaire à l'arrière de votre voiture.

## 07. PLAQUE DE PROTECTION DU PARE-CHOCS ARRIÈRE, NOIRE

Réalisée dans un matériau composite noir robuste pour une protection durable de la peinture du pare-chocs arrière lors du chargement et du déchargement du compartiment à bagages arrière.

## 08. PLAQUE DE PROTECTION DU PARE-CHOCS ARRIÈRE, ACIER INOXYDABLE

Alliant style et force – et composée d'acier inoxydable poli – la plaque présente un chevauchement pour protéger le pare-chocs arrière lors du chargement et du déchargement.

## 09. CROCHET DE REMORQUAGE DÉTACHABLE

Répartit uniformément les forces de traction et de freinage du remorquage pour minimiser le risque de dommages dus à la tension exercée sur le véhicule. Il comprend un crochet amovible verticalement et un kit de câblage.

## 10. REVÊTEMENT DU COFFRE

Conçu en plastique résistant et flexible avec une surface antidérapante et une lèvre relevée sur les bords, la doublure protège le tapis du compartiment à bagages contre la boue, la saleté, le sable et les liquides.

## 11. FILET DE COFFRE VERTICAL

D'un concept tellement simple et tellement rassurant. Le filet se fixe aux crochets pré-montés dans le compartiment à bagages et est idéal pour garder les petits objets bien rangés et accessibles.

## 12. FILET DE COFFRE HORIZONTAL

Le bruit causé par un sac ou une caisse glissant dans le coffre peut distraire le conducteur. Ce filet horizontal résout le problème en maintenant tout en place fermement.

## 13. JANTES EN ALLIAGE ARGENTÉES 18"

Design audacieux à 5 rayons avec finition argentée et une grande personnalité. Comme tous les alliages de Lexus, la conception est précise pour une résistance et un équilibre de conduite optimal.

## 14. TAPIS DE SOL TEXTILE

Tapis noirs ou bruns en acouelours pour protéger les tapis de l'habitacle et compléter les qualités d'absorption acoustique. Les fixations de sécurité spéciales empêchent le tapis du conducteur de glisser.

## 15. ÉTUI À CLÉ

Un étui élégant pour protéger votre clé intelligente.

\* Non compatible avec le toit panoramique.



# UN MONDE DE COULEURS

**Le processus unique appliqué par Lexus produit des couleurs si éclatantes qu'elles semblent réagir aux conditions de luminosité changeantes.**

Les designers Lexus savent à quel point la couleur d'une voiture peut susciter l'émotion. C'est pourquoi ils n'utilisent jamais de couleurs toutes prêtes, préférant plutôt développer leurs propres teintes à partir de zéro, un processus qui peut prendre jusqu'à deux ans. En fait, c'est ce même souci du détail porté à la conception du design d'une Lexus que l'on retrouve dans la conception des teintes qui mettront en valeur le modèle.

Environ 30 teintes uniques composent la palette Lexus. Ces teintes n'ont été obtenues par les designers qu'après en avoir écarté des centaines d'autres, un processus qui requiert un œil exercé et une maîtrise certaine de la chromogénie – la science des pigments et des composés de couleur.

Modelant les panneaux de test pour imiter les contours d'une voiture, les designers examinent les couleurs sous des projecteurs, au soleil et à l'ombre, et à différentes périodes de l'année. Leur œil exercé ne faillit jamais dans la sélection des bons tons pour compléter chaque modèle. Dans le cas du RX par exemple, la teinte Sapphire Blue fait partie des celles qui accentuent parfaitement la sophistication discrète de ce SUV de luxe.

Ensuite vient le processus de développement et d'application – des techniciens de laboratoire qui mélangent la couleur à l'équipe de l'atelier de peinture qui donne à chaque voiture une couche uniforme et impeccable. Les véhicules sont ensuite inspectés sous un puissant éclairage fluorescent afin de repérer la moindre imperfection, jusqu'à 0,5 millimètre. À la main.

Lexus utilise un processus à cinq couches, qui se traduit par un niveau de profondeur et de luminescence impossible à obtenir avec une peinture traditionnelle. Entre les différentes couches, la peinture est délicatement poncée à la main sous la supervision des maîtres-artisans Takumi, un processus minutieux garantissant que chaque surface fraîchement peinte est exempte de tout défaut.

Même pour un œil non exercé, l'uniformité et la brillance de cette peinture sont manifestes. Les couleurs semblent changer selon les conditions de luminosité ambiante.



**F WHITE** | 083<sup>1</sup>



**SONIC WHITE** | 085<sup>2</sup>




**SONIC PLATINUM** | 1L2




**SONIC TITANIUM** | 1J7




**SONIC GREY** | 1L1



**BLACK** | 212<sup>3</sup>




**GRAPHITE BLACK** | 223



**MORELLO RED** | 3R1



**DEEP BLUE** | 8X5



**SAPPHIRE BLUE** | 8X1<sup>1</sup>



**ICE ECRU** | 4X8<sup>2</sup>



**TERRANE KHAKI** | 6X4<sup>2</sup>




<sup>1</sup>Spécifique à la F SPORT Line


<sup>2</sup>Non disponible sur la F SPORT Line

<sup>3</sup>Teinte non-métallisée

Remarque : en raison des variations liées à la reproduction des couleurs à l'impression, la teinte extérieure réelle peut légèrement différer de celle présentée dans cette brochure.



**CUIR PROLUXE<sup>1</sup>**



Black

**CUIR<sup>2</sup>**




Black



Rich Cream



Noble Brown



Ochre

**CUIR SEMI-ANILINE<sup>3</sup>**



Black



Rich Cream



Noble Brown



Ochre

**CUIR F SPORT<sup>4</sup>**



Black



Black  
avec White Accent




Flare Red





#### INCRUSTATIONS<sup>5</sup>



Black Grain



Dark Brown,  
Shimamoku



Laser Cut  
Dark Wood



Open Pore Walnut

#### INCRUSTATION F SPORT<sup>6</sup>



Aluminium

<sup>1</sup> Cuir ProLuxe est de série sur le RX 450h avec équipement de série.

<sup>2</sup> Cuir est de série sur le RX 450h Business Line (Black ou Ochre) et l'Executive Line (Black, Rich Cream, Noble Brown ou Ochre).

<sup>3</sup> Cuir semi-aniline est de série sur la Privilège Line.

<sup>4</sup> Cuir F SPORT est de série sur la F SPORT Line.

<sup>5</sup> Black Grain est de série sur le RX 450h avec équipement de série, sur la Business Line et l'Executive Line. Incrustations en bois (trois choix, comme illustré) sont de série sur la Privilège Line.

<sup>6</sup> Incrustations en aluminium de série sur la F SPORT Line.

Votre concessionnaire agréé Lexus se fera un plaisir de vous renseigner. Vous pouvez également utiliser notre configurateur sur [fr.lexus.be](http://fr.lexus.be) ou [www.lexus.lu](http://www.lexus.lu).

EXTÉRIEUR	RX 450h	BUSINESS LINE	EXECUTIVE LINE	F SPORT LINE	PRIVILEGE LINE
Couleur métallisée	○	○	○	○	○
Calandre signature en maille L avec garniture chromée	■	■	■	—	■
Calandre signature en maille F avec garniture Jet Black	—	—	—	■	—
Phares, bi-LED	■	—	—	—	—
Phares, triple LED	—	■	■	■	■
Lave-phares	■	■	■	■	■
Phares à réglage automatique de la hauteur du faisceau, statiques	■	—	—	—	—
Phares à réglage automatique de la hauteur du faisceau, dynamiques	—	■	■	■	■
Feux de jour (DRL), LED	■	■	■	■	■
Feux antibrouillard avant, LED	■	■	■	■	■
Phares de virage, LED	■	■	■	■	■
Clignotants séquentiels, avant et arrière	—	■	■	■	■
Capteur de luminosité	■	■	■	■	■
Feux antibrouillard arrière, LED	■	■	■	■	■
Vitrage acoustique, pare-brise et vitres latérales avant	■	■	■	■	■
Vitrage hydrofuge, pare-brise et vitres latérales avant	■	■	■	■	■
Essuie-glaces à capteur de pluie	■	■	■	■	■
Vitres teintées	■	■	■	■	■
Rétroviseurs extérieurs, réglables électriquement, rabattables automatiquement, chauffants	■	■	■	■	■
Rétroviseurs extérieurs, électrochromatiques (anti-éblouissement automatique)	—	—	■	■	■
Capteurs d'aide au stationnement intelligents, avant et arrière	■	■	■	■	■
<b>JANTES</b>					
Jantes en alliage 18", finition usinée, pneus toutes saisons, pneus 235/65 R18	■	—	—	—	—
Jantes en alliage 18", finition usinée, pneus 235/65 R18	—	■	—	—	—
Jantes alliage 20", pneus 235/55 R20	—	—	■	—	—
Jantes en alliage 20" design F SPORT, pneus 235/55 R20	—	—	—	■	—
Jantes en alliage 20", revêtement hyper chrome, pneus 235/55 R20	—	—	—	—	■
<b>SÉCURITÉ ACTIVE ET DYNAMIQUE DE CONDUITE</b>					
Lexus Safety System + <sup>1</sup>	■	■	■	■	■
Allumage automatique des feux de route (AHB)	■	■	■	—	—
Système de feux de route adaptatifs (AHS) BladeScan®	—	—	—	■	■
Système pré-collision (PCS)	■	■	■	■	■
Détection avant des piétons	■	■	■	■	■
Détection avant des cyclistes, de jour uniquement	■	■	■	■	■
Régulateur de vitesse dynamique à radar (DRCC), toutes vitesses	■	■	■	■	■
Lane Tracing Assist (LTA)	■	■	■	■	■
Lecture des panneaux de signalisation (RSA)	■	■	■	■	■
Système d'alerte acoustique du véhicule (AVAS)	■	■	■	■	■
Feux stop actifs	■	■	■	■	■
Suspension variable adaptative (AVS)	—	—	—	■	■
Système de freinage anti-blocage des roues (ABS)	■	■	■	■	■
Moniteur d'angles morts (BSM) avec alerte de trafic transversal arrière et freinage (RCTAB)	—	—	■	■	■
Sélecteur de mode de conduite, Eco / Normal / Sport	■	■	■	—	—
Sélecteur de mode de conduite, Eco / Normal / Custom / Sport S / Sport S+	—	—	—	■	■
Frein de stationnement électrique (EPB)	■	■	■	■	■
Direction assistée électrique (EPS)	■	■	■	■	■
Répartition électronique de la force de freinage (EDB)	■	■	■	■	■
Système de freinage à contrôle électronique (ECB)	■	■	■	■	■
Mode EV (Electric Vehicle, véhicule électrique)	■	■	■	■	■
Amortisseurs performance avant et arrière	—	—	—	■	—
Assistance au démarrage en côte (HAC)	■	■	■	■	■
Antipatinage (TRC)	■	■	■	■	■
Système de surveillance de la pression des pneus (TPWS) avec localisation automatique	■	■	■	■	■
Gestion intégrée de la dynamique du véhicule (VDIM)	■	■	■	■	■
Contrôle de la stabilité du véhicule (VSC)	■	■	■	■	■



SÉCURITÉ PASSIVE	RX 450h	BUSINESS LINE	EXECUTIVE LINE	F SPORT LINE	PRIVILEGE LINE
Airbags 2 niveaux, conducteur et passager avant	■	■	■	■	■
Airbag désactivable, passager avant	■	■	■	■	■
Airbag genoux, conducteur	■	■	■	■	■
Airbag coussin de siège, passager avant	■	■	■	■	■
Airbags rideaux	■	■	■	■	■
Airbags latéraux, conducteur et passager avant, sièges arrière extérieurs	■	■	■	■	■
Témoin acoustique et visuel de port de ceinture de sécurité, sièges avant et arrière	■	■	■	■	■
Prétensionneurs de ceinture de sécurité, sièges avant et sièges arrière extérieurs	■	■	■	■	■
Fixations i-Size, sièges arrière extérieurs	■	■	■	■	■
Fixations ISOFIX, sièges arrière extérieurs	■	■	■	■	■
<b>SÉCURITÉ</b>					
Système antivol - sirène, dispositif d'immobilisation, détecteur d'intrusion, de bris de vitre et capteur d'inclinaison	■	■	■	■	■
Double verrouillage des portières	■	■	■	■	■
Verrouillage automatique	■	■	■	■	■
Verrouillage télécommandé	■	■	■	■	■
<b>AUDIO, COMMUNICATION ET INFORMATIONS</b>					
Écran couleurs multi-informations 4,2"	■	■	■	■	■
Compteur de vitesse analogique	■	■	■	—	■
Compteur de vitesse numérique	—	—	—	■	—
Affichage tête haute (HUD)	—	—	—	■	■
Écran tactile 8"	■	■	—	—	—
Écran tactile 12,3"	—	—	■	■	■
Commande par pavé tactile de l'écran multimédia	■	■	■	■	■
Lexus Navigation	—	■	—	—	—
Lexus Premium Navigation	—	—	■	■	■
Services connectés Lexus Link	■	■	■	■	■
Connectivité Bluetooth® pour les smartphones et l'audio	■	■	■	■	■
Intégration pour smartphone (Apple CarPlay®, Android Auto®)	■	■	■	■	■
Chargeur sans fil pour smartphone	—	■	■	■	■
Système audio premium avec 9 haut-parleurs	■	—	—	—	—
Système audio premium avec 12 haut-parleurs	—	■	■	—	—
Système audio Mark Levinson® Premium Surround à 15 haut-parleurs	—	—	—	■	■
Lecteur CD à fente unique intégré au tableau de bord	■	■	—	—	—
Lecteur CD/DVD à fente unique intégré au tableau de bord	—	—	■	■	■
Radio DAB (Digital Audio Broadcasting)	■	■	■	■	■
6 ports USB, console centrale avant et arrière	■	■	■	■	■
Moniteur d'aide au stationnement avec lignes de guidage sur l'écran	■	■	■	■	■
Moniteur panoramique (PVM)	—	—	—	■	■
Commandes au volant, audio / écran / téléphone / commande vocale / DRCC / LTA	■	■	■	■	■
Horloge analogique avec fonction GPS	■	■	■	■	■

- Disponible de série.
- Disponible en option.
- Disponible comme partie d'un pack.
- Non disponible.

<sup>1</sup> Le Lexus Safety System + ne peut en aucun cas se substituer à une conduite normale. Veuillez lire les instructions avant utilisation. Le conducteur est toujours tenu de conduire prudemment.

SIÈGES	RX 450h	BUSINESS LINE	EXECUTIVE LINE	F SPORT LINE	PRIVILEGE LINE
Garnissage, cuir ProLuxe <sup>1</sup>	■	—	—	—	—
Garnissage, cuir	—	■	■	—	—
Garnissage, cuir F SPORT	—	—	—	■	—
Garnissage, cuir semi-aniline	—	—	—	—	■
Sièges avant F SPORT exclusifs	—	—	—	■	—
Sièges avant Luxury	—	—	—	—	■
Mémoire de position de conduite (siège, volant) - 3 profils d'utilisateurs	■	■	—	—	—
Mémoire de position de conduite (siège, volant, rétroviseurs extérieurs) - 3 profils d'utilisateurs	—	—	■	■	■
Mémoire de position du siège passager avant - 3 profils d'utilisateurs	—	—	—	—	■
Sièges avant chauffants	■	■	■	■	■
Sièges avant ventilés	■	■	■	■	■
Siège conducteur et passager avant à réglage électrique 8 voies	■	■	■	■	—
Siège conducteur et passager avant à réglage électrique 10 voies	—	—	—	—	■
Extension du coussin de siège, siège conducteur et passager avant	—	—	—	—	■
Soutien lombaire 2 voies, siège conducteur et passager avant	■	■	■	■	—
Soutien lombaire 4 voies, siège conducteur et passager avant	—	—	—	—	■
Sièges arrière extérieurs chauffants	—	—	■	■	■
Banquette arrière rabattable manuellement en 40:20:40	■	■	■	—	—
Banquette arrière inclinable manuellement en 60:40	■	■	■	—	—
Banquette arrière rabattable/inclinable électriquement, 60:40	—	—	—	■	■



CONFORT INTÉRIEUR ET COMMODITÉ	RX 450h	BUSINESS LINE	EXECUTIVE LINE	F SPORT LINE	PRIVILEGE LINE
Volant en cuir à 3 branches	■	■	■	—	■
Volant en cuir perforé à 3 branches	—	—	—	■	—
Palettes de changement de vitesse	■	■	■	■	■
Volant chauffant	—	—	■	■	■
Fonction 'entrée et sortie facilitées', volant rétractable/retour en position	■	■	■	■	■
Fonction 'entrée et sortie facilitées', siège conducteur rétractable/retour en position	—	■	■	■	■
Système d'éclairage d'accueil	■	■	■	■	■
Rétroviseur intérieur électrochromatique (anti-éblouissement automatique)	■	■	■	■	■
Vitres électriques avec commande One Touch	■	■	■	■	■
Toit ouvrant en verre basculant/coulissant électrique avec store à commande manuelle	—	○	■	■	■
Toit ouvrant panoramique basculant/coulissant électrique avec store électrique	—	—	○	○	○
Garniture de toit noire	—	—	—	■	—
Climatisation électronique, 2 zones	■	■	■	■	■
Commande de recirculation automatique de l'air	■	■	■	■	■
Filtre à air propre avec élimination du pollen et désodorisant	■	■	■	■	■
Climatisation électronique avec technologie nanoe®	—	■	■	■	■
Lexus Climate Concierge	■	■	■	■	■
Dégivreur d'essuie-glace avant	■	■	■	■	■
Inserts Black Grain, portes et console centrale avant	■	■	■	—	—
Inserts en aluminium, portes et console centrale avant	—	—	—	■	—
Inserts en bois, portes et console centrale avant	—	—	—	—	■
Pommeau de levier de vitesses en cuir	■	■	■	—	■
Pommeau de levier de vitesses en cuir perforé	—	—	—	■	—
Pédales sport usinées en aluminium	—	—	—	■	—
Pare-soleil vitres latérales arrière, réglage manuel	—	—	—	■	■
Clé intelligente (Smart key)	■	■	■	■	■
Clé type carte	—	—	—	—	■
Plaques de seuil en acier inoxydable avec inscription LEXUS, portes avant	■	■	■	—	■
Plaques de seuil en acier inoxydable exclusives F SPORT avec inscription LEXUS, portes avant	—	—	—	■	—
Rangement, accoudoir central arrière	■	■	■	■	■
Plaques de seuil avant illuminées	—	—	—	—	■
Cache-bagages, rétractable manuellement	■	■	■	■	■
Kit de réparation de pneu	■	■	■	■	■
Hayon, ouverture et fermeture électriques avec fonction mémoire de hauteur	—	■	■	■	■
Hayon, fonction ouverture au pied <sup>2</sup>	—	—	■	■	■

■ Disponible de série.

○ Disponible en option.

□ Disponible comme partie d'un pack.

— Non disponible.

<sup>1</sup> Lexus Climate Concierge, les sièges avant ventilés, la fonction mémoire et le rangement de l'accoudoir central arrière ne sont pas disponibles en combinaison avec le garnissage en cuir ProLuxe.<sup>2</sup> Il n'y a pas de capacité de remorquage avec la fonction d'ouverture au pied (fonction kick-open) sur le RX 450h F SPORT Line.

## DONNÉES TECHNIQUES

MOTEUR		RX 450h AWD	
Cylindrée (cm <sup>3</sup> )		3456	
Cylindres/soupapes		V6 /24	
Puissance maximale (ch DIN à tr/min)		262 à 6000	
Puissance maximale (kW à tr/min)		193 à 6000	
Couple maximal (Nm à tr/min)		335 à 4600	
MOTEUR ÉLECTRIQUE			
Type		Synchrone à CA et aimant permanent	
Puissance maximale (ch DIN) avant/arrière		167 / 68	
Puissance maximale (kW) avant/arrière		123 / 50	
Couple maximal (Nm) avant/arrière		335 / 139	
TRANSMISSION			
Type		E-CVT (Transmission électronique à variation continue)	
Transmission		All-Wheel Drive	
PUISSANCE TOTALE*			
Puissance totale (ch DIN)		313	
Puissance totale (kW)		230	
PERFORMANCES			
Vitesse maximale (km/h)		200	
Accélération 0-100 km/h (s)		7,7	
CONSUMMATION** (l/100 km)			
Mixte		7,9 - 7,6	
ÉMISSIONS DE CO <sub>2</sub> ** (g/km)			
Mixte		180 - 172	
NORMES D'ÉMISSIONS			
Classe Euro		EURO 6d	
POIDS (kg)			
Poids total en charge		2715	
Poids à vide (min. - max.)***		2100 - 2160 / 2100 - 2215	
CAPACITÉS****			
Volume de coffre - sièges arrière relevés - chargé jusqu'au cache-bagages (l)		539	
Volume de coffre - sièges arrière rabattus - chargé jusqu'au toit (l)		1612	
Volume du réservoir de carburant (l)		65	
Charge tractable max. non freinée (kg)		0 / 750	
Charge tractable max. freinée (kg)		0 / 2000	

\* Combinaison du moteur à combustion et des moteurs électriques.

\*\* La consommation et les valeurs de CO<sub>2</sub> sont mesurées dans un environnement contrôlé sur un modèle de série représentatif, conformément aux dispositions du nouveau règlement européen WLTP (UE) 2017/1151 et ses amendements applicables. Pour chaque configuration de véhicule, la consommation de carburant finale et les valeurs de CO<sub>2</sub> peuvent être calculées sur la base de l'équipement en option commandé. La consommation de carburant et les valeurs de CO<sub>2</sub> de votre véhicule peuvent différer de celles mesurées ou calculées, dans la mesure où le comportement de conduite ainsi que d'autres facteurs (état des routes, circulation, état du véhicule, pression des pneus, chargement, nombre de passagers, etc.) ont une incidence sur la consommation et les émissions de CO<sub>2</sub> d'un véhicule. Pour plus d'informations concernant la nouvelle méthode de test WLTP, consultez le site : [www.lexus.eu/wltp#nedc](http://www.lexus.eu/wltp#nedc)

\*\*\* Pour le RX 450h, le poids à vide diffère selon la version. Le 1er chiffre s'applique à la version RX 450h avec équipement de série, le 2e chiffre s'applique à toutes les autres versions.

\*\*\*\* Le volume du coffre est calculé selon la méthode VDA.

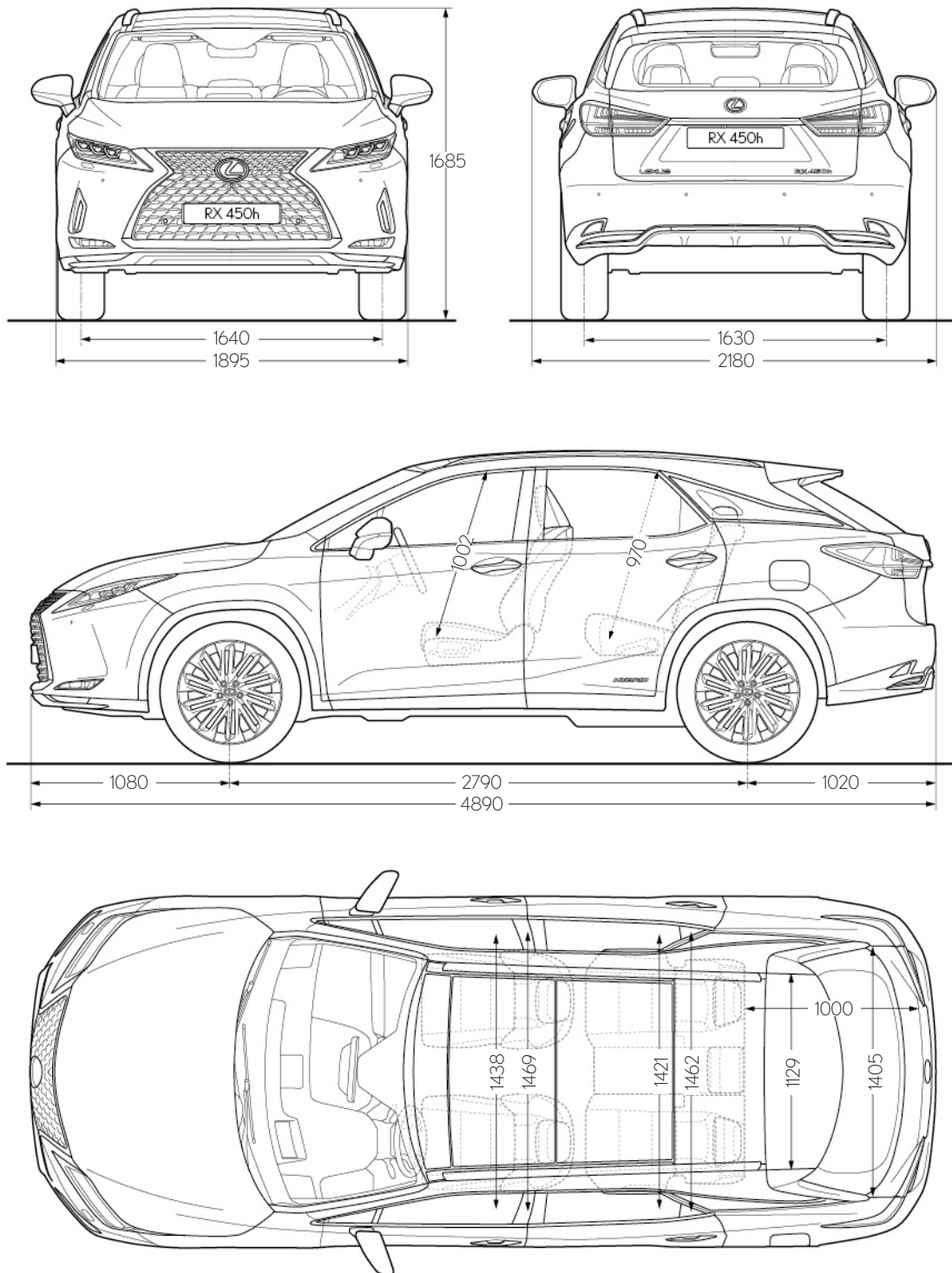
Pour le RX 450h, la capacité de remorquage diffère selon la version. Le 1er chiffre s'applique à la version RX 450h avec équipement de série, le 2e chiffre s'applique à toutes les autres versions. La capacité de remorquage n'inclut pas de barre de remorquage ni d'autres équipements de remorquage de série.

La fonction d'ouverture au pied (kick-opne) du coffre en option entraîne la suppression de la capacité de remorquage.

Remarque : vous trouverez les autres données techniques (y compris les éventuelles mises à jour) sur le site web [fr.lexus.be](http://fr.lexus.be) et [www.lexus.lu](http://www.lexus.lu)



## DONNÉES TECHNIQUES



Remarque : les dimensions illustrées / indiquées ci-dessus sont exprimées en millimètres.

# VOUS ÊTES NOTRE HÔTE

La façon dont nous traitons nos clients  
est guidée par une ancienne philosophie  
japonaise de l'hospitalité.

Traduit du japonais par « hospitalité et service courtois », Omotenashi représente bien plus que l'excellence du service ; c'est un ancien concept japonais qui désigne la capacité à anticiper les besoins d'autrui, avant même qu'ils ne se manifestent. L'Omotenashi influence la manière dont nous concevons nos voitures chez Lexus, mais aussi la manière dont nous vous recevons, vous, le propriétaire d'une Lexus. Pas seulement au moment de la vente, mais sur toute la durée de vie de votre voiture. Nous voulons que vous vous sentiez valorisé dans chacune de vos interactions avec nous. Que vous ayez l'impression d'être plus qu'un client.

Que vous soyez un conducteur privé ou fleet, nous voulons que vous fassiez l'expérience de l'Omotenashi à chaque fois que vous vous rendez dans l'un de nos show-rooms. En profitant de l'accueil chaleureux d'un personnel amical désireux de vous accueillir comme si vous étiez un hôte de marque dans leur propre maison. Dans l'atmosphère accueillante et les installations impressionnantes du lounge, où vous pourrez profiter de rafraîchissements, lire, surfer sur internet ou poursuivre votre travail. Tout cela en sachant que les techniciens Lexus travaillent avec précision et efficacité pour vous permettre de reprendre la route dans les meilleurs délais.

## TRANQUILLITÉ D'ESPRIT AVEC LEXUS RELAX\*

Lexus Relax vous offre une tranquillité d'esprit totale, même après l'expiration de la garantie constructeur. En réalisant votre entretien constructeur chez Lexus, vous bénéficiez d'une extension de garantie de 12 mois.

## SOLUTION DE MOBILITÉ LEXUS EASY\*

Du financement à l'assurance, en passant par l'entretien et même les pneus, la solution de mobilité flexible Lexus Easy est le moyen le plus simple de conduire et d'entretenir sa Lexus.

La marque Lexus n'est pas seulement unique pour ses voitures. Elle l'est aussi par sa philosophie qui imprègne tout ce que nous faisons et qui s'étend à une expérience qui permet au propriétaire de se sentir spécial. Comme cela devrait toujours être le cas.


\* Lexus Relax et Lexus Easy ne sont pas disponibles sur certains marchés.  
Renseignez-vous auprès de votre concessionnaire Lexus agréé.











## DÉCOUVREZ PLUS EN LIGNE

En savoir plus sur le RX 450h en ligne. Prenez le temps d'explorer la catégorie d'équipement la mieux adaptée à votre style de vie, découvrez nos offres de services et de financement de premier ordre et inscrivez-vous à notre newsletter. Si vous souhaitez découvrir les sensations que procurent le RX 450h, n'hésitez pas à réserver un essai auprès de votre concessionnaire Lexus.

[fr.lexus.be/RX](https://fr.lexus.be/RX)  
[lexus.lu/RX](https://lexus.lu/RX)



© 2021 Lexus Belgium - TBel s.a. se réserve le droit de modifier les spécifications et équipements de ses véhicules sans avis préalable. Ces spécifications et équipements peuvent également varier en conformité avec les conditions et exigences locales. Veuillez consulter votre concessionnaire Lexus agréé pour obtenir de plus amples détails sur les modifications possibles applicables à votre région.

Remarque : les spécifications et les équipements mentionnés peuvent être optionnels, faire partie d'un pack ou d'un certain niveau d'équipement. Les teintes de carrosserie des véhicules peuvent différer légèrement des photographies imprimées dans cette brochure.

Pour de plus amples informations, visitez notre site web : [fr.lexus.be](https://fr.lexus.be) ou [www.lexus.lu](https://www.lexus.lu)

Pour Lexus, la protection de l'environnement est une priorité. Nous prenons de nombreuses mesures visant à garantir un impact minimal sur l'environnement durant le cycle de vie complet de nos véhicules, depuis la conception, la production, la distribution, la vente et l'entretien, jusqu'à la fin de leur vie. Votre concessionnaire se fera un plaisir de vous fournir de plus amples informations sur les exigences à respecter lorsque votre véhicule arrive en fin de vie.

Lexus Belgium - TBel s.a. - Leuvensesteenweg 369 - B-1932 Zaventem

M9721-RX001-FR/red.12.2021

